

1) Desde su homebanking puede buscar la empresa manualmente o por rubro, si selecciona por rubro debe colocar el rubro "Préstamos" y luego "Federar".



Qué querés pagar?

BUSCAR POR NOMBRE

Federar x

Federar





BUSCAR POR RUBRO

Rubro v


Empresa v

2) Seleccionar el botón verde para acceder a la búsqueda.


Se encontraron 1 resultados

Empresa	Rubro	Acciones
Federar	Prestamos	   

3) Para ingresar a las facturas adeudadas debe ingresar su DNI o CUIL.


 **Buscador de Empresas**

• **Rubro**

• **Empresa**  

• **Cuit o cuil**

• **Podés incluir una descripción para identificar la factura fácilmente** (Ejemplo: Telefono casa)



4) Una vez seleccionadas las facturas que desea abonar, dar click en el botón <Pagar>.

 **Próximos Vencimientos**

Seleccioná las cuentas que deseás pagar haciendo click en el casillero correspondiente

Empresa		Importe a Pagar	Vencimiento	Medio de Pago
<input type="checkbox"/> Personal	 Total	\$ 400,00	15/04/2020 	Elegí tu Medio de Pago 
<input type="checkbox"/> Personal	 Total	\$ 58,69	21/04/2020 	Elegí tu Medio de Pago 
<input type="checkbox"/> Personal	 Total	\$ 70,00	25/04/2020 	Elegí tu Medio de Pago 
<input checked="" type="checkbox"/> Federar	Total	\$ 4959,17	10/04/2020	Elegí tu Medio de Pago 

Total de Pesos \$ 4959,17

**PagoMisCuentas**

Comprobante de pago  
**Federar**

Importe  
**\$ 4959,17**

Medio de pago  
CA \$ 09260110196539

Fecha	Hora	Transacción
30/03/20	10:13:02	7966

Identificación	Número de control
23342980899	7076

F:0007-00000016 C:16  
COMPROBANTE VALIDO DE PAGO. CONSERVELO.

**ICBC** 